

Ideas y Tendencias

INTERIORES

AÑO 16 NÚMERO 194 PVP 2,95 €



EXTRA DISEÑO
+ de 60
PIEZAS PARA
ENAMORARSE

II PREMIOS INTERIORES
LOS **12**
MAGNÍFICOS

Nuevos TEXTILES
Haz tus sueños
Realidad

Las mejores TIENDAS ON LINE para decorar tu CASA

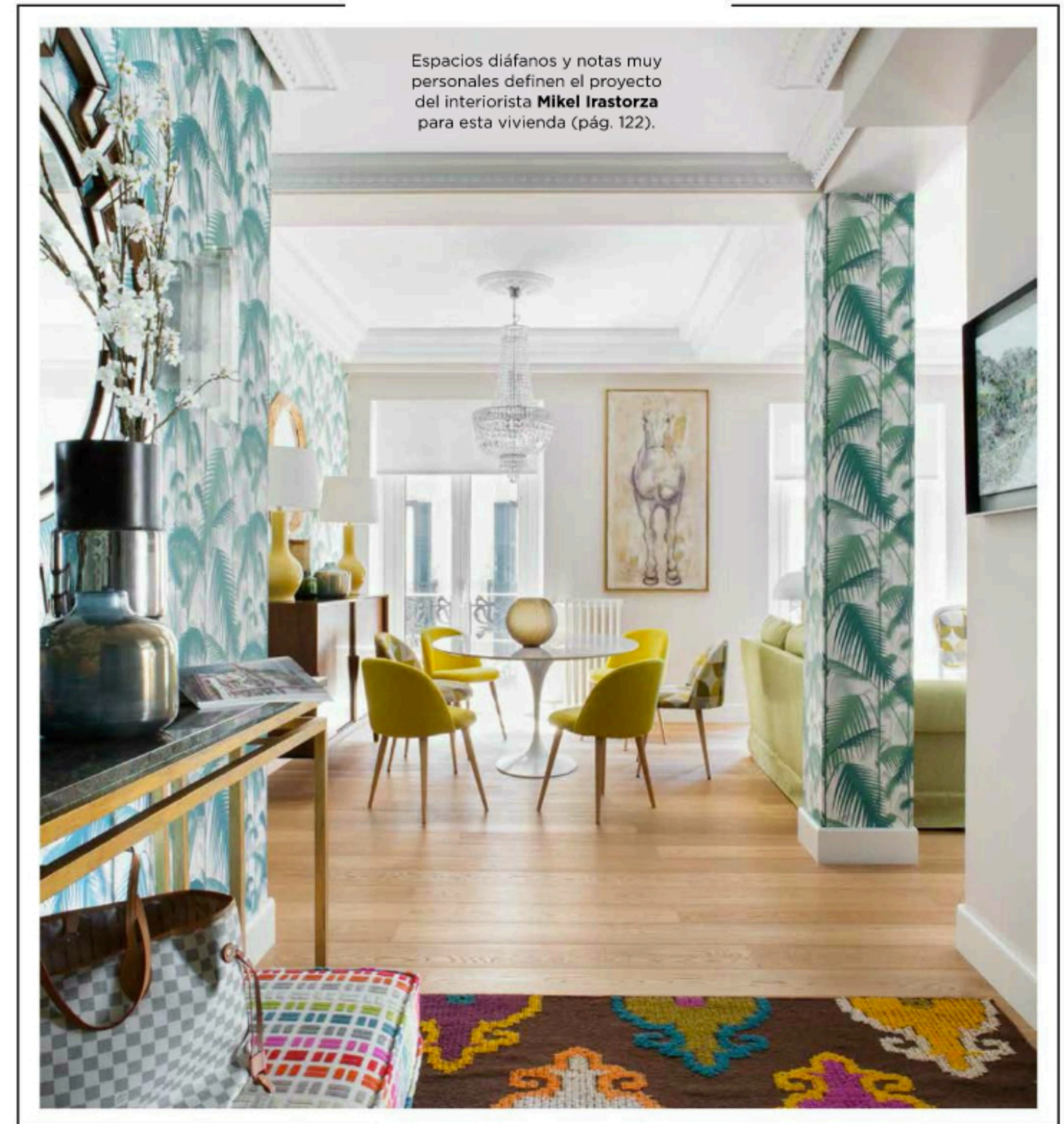
Belleza SUBLIME

PRIMA PUBLICACIONES 00194
9 77 1575 854008
CANMAG 1.00€ PORTUGAL (CONT.) 1.00€

INTERIORES

C A S A S

LA SOFISTICACIÓN Y LAS NOTAS PERSONALES SON LAS CLAVES QUE MEJOR DESCRIBEN LAS VIVIENDAS QUE TE MOSTRAMOS ESTE MES. ENTRE ELLAS LA DE LA DISEÑADORA DE MODA OLGA MENCHÉN Y LA DE LA INTERIORISTA ALMUDENA REBUERTA DOMEQ. UNAS PROPUESTAS DE BELLEZA SUBLIME



Salón. El sofá fue retapizado con tela de Designers Guild, de venta en Usera Usera. De la misma firma y tienda son las butacas. La alfombra turca es de Kervan y la mesa de centro de Thai Natura.

Ma su Medida

El interiorista Mikel Irastorza “rehace” esta vivienda donostiarra para adaptarla a sus nuevos propietarios. ¿El resultado? Espacios diáfanos y personales, donde la mezcla es la protagonista

Fotos Belén Imaz Estilismo Pete Bermejo Texto Carlota Irazo



Hall. Alfombra turca de Kervan.
Consola dorada con sobre de mármol
verde y jarrones de Hanbel.
La banqueta se ha tapizado con telas
de Designers Guild, en Usera Usera.



Comedor. Mesa Tulip, de Eero Saarinen.
Sillas y lámparas de cerámica adquiridas
en La Trastienda de Bilbao. Papel
pintado de la pared de Cole&Son, firma
distribuida por Pepe Peñalver. Mueble
aparador danés. Espejo de Monpas.
Lámpara de techo comprada en Berlín.






Cocina en madera gris y laca blanca, con encimera de Silestone, revestimientos de Azuvi y papel de Thibauld. El office (página derecha) se compone de una mesa y sillas de Stua y una lámpara de techo de Kundalini. Sobre la encimera cerámicas alemanas.

**LOS REVESTI-
MIENTOS SE
CONVIERTEN EN
UN ELEMENTO
DE JUEGO EN TODA
LA CASA, YA SEAN
PAPEL, AZULEJOS
ESTILO METRO
O MOSAICO
HIDRÁULICO**

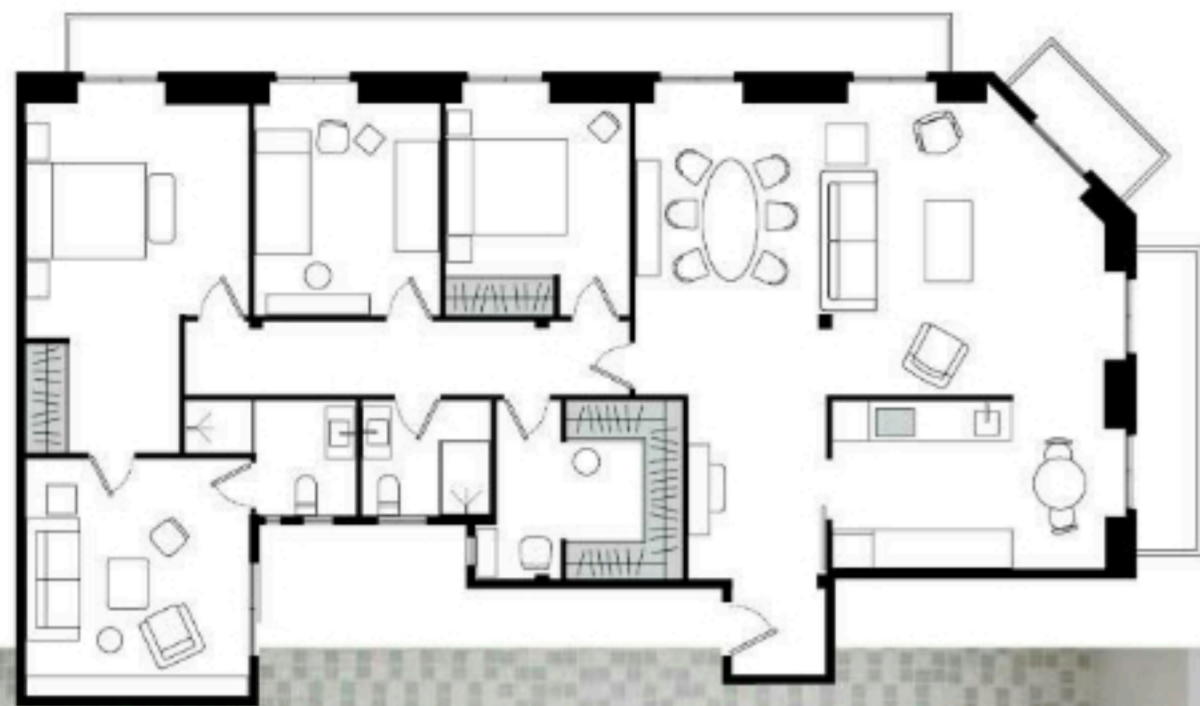
Situada en el conocido primer Ensanche de San Sebastián, junto al paseo nuevo y de espaldas al de Salamanca, encontramos esta vivienda rehabilitada y decorada por el interiorista Mikel Irastorza. El piso, de cerca de 150 m², está distribuido en tres habitaciones, un amplio vestidor con baño, un gran salón, cocina, office y baño de invitados. Actualmente responde a los deseos de los propietarios, pero no fue así cuando lo visitaron por primera vez: les gustó la zona y vieron las posibilidades del espacio,

pero su distribución era poco funcional para la familia. “Cuando los propietarios lo compraron, y aunque no hacía mucho tiempo que había sido remodelado, decidieron hacer una reforma total para que se adaptara a sus necesidades”, cuenta el interiorista. “Mi trabajo –continúa– ha consistido en reorganizar nuevamente la vivienda, adaptándola al gusto de sus nuevos inquilinos, que me dieron carta blanca para dotarlo de una distribución racional y de un aire fresco y actual”.

Amante del eclecticismo y la estética nórdica y gran conocedor del mobiliario de época, Irastorza



Dormitorio. Papel de la pared de Élitis. Mesillas en laca azul adquiridas en La Trastienda de Bilbao. Cabecero de Nieto (Biarritz). Plaid de Dedar. Lámparas de Omio.



Planta de la vivienda

La zona de día es un espacio abierto a la luz, con estancias compartidas y concatenadas. El área de noche se recoge alrededor de un pasillo que desemboca en el dormitorio principal.

se dejó llevar y logró esos espacios soñados: diáfanos y llenos de personalidad, con piezas *vintage*, *midcentury* y contemporáneas. Apostó por los materiales nobles y los muebles de diseño y sacó partido de los elementos estructurales. Así mantuvo el viejo pilar que ahora cobra protagonismo. Se ha revestido con el mismo papel pintado que enmarca la zona del comedor y el recibidor: un juego cromático y de texturas que independiza esta zona del salón, todo en un único ambiente pero visualmente separado. Para el comedor, Mikel se decantó por piezas muy especiales, de procedencia nórdica, alemana y, por supuesto, de su tierra; consiguiendo una amalgama contemporánea de bella factura. Aquí el papel es el protagonista, un diseño ideal para espacios donde reina la luz, y lo combina con elementos en un único color como nexo común, el amarillo, que aporta una mayor luminosidad. En el salón la secuencia de tonos cambia y aparecen los verdes y los grises, que engaman a la perfección con el comedor, dando lugar a un ambiente más formal con piezas clásicas y ciertas notas *vintage*. Mientras, en la cocina y el dormitorio los grises vuelven a ser los protagonistas. Ésta es una reforma hecha a medida, con gusto y mucho estilo; con muebles que cuentan historias, clásicos del diseño y propuestas que enamoran a sus visitantes. Pasen y vean.●

VER GUÍA DE TIENDAS

El baño principal se ha revestido con mosaico en un tono que combina el blanco y el gris, aportando luminosidad.



MIKEL IRASTORZA

Profesión: Diseñador de interiores

Web: www.mikelirastorzainteriorismo.com

Donostiarra y amante de su tierra, Mikel Irastorza es el rey del interiorismo que busca la mezcla y la armonía, el gurú de los detalles y las piezas que disfrutan del *upcycling*. El arte de combinar es su seña de identidad.

¿Cómo defines tu estilo? Si tuviese que hacerlo, algo que procuro evitar, diría que es ecléctico; aunque lo que realmente intento es aplicar cierta filosofía de reutilización de muebles y objetos a la vez que me adapto a cada uno de los espacios.

¿Qué hay de los elementos de diferente factura y procedencia? Me gusta combinar las piezas *vintage*, porque aportan singularidad a las estancias. Al mezclarlas, intento seguir un relato, se trata de contar una historia donde todos los elementos tengan un hilo conductor.

¿Tendencia a la vista? Hablar de próximas tendencias es arriesgado, pero sí pienso que hay una vuelta a los espacios más elaborados, más ricos en texturas y mezclas de estilos.

INSPIRATE

ACABADOS CON PERSONALIDAD

Mikel Irastorza es un interiorista con solera y buen hacer que conoce bien el arte de combinar y acertar. Y le gusta arriesgar. Tal vez por eso ha decidido elegir revestimientos que impacten y creen espacios muy personales y contemporáneos en esta vivienda. Papeles pintados con hojas de palmera, paredes que recuerdan a las clásicas baldosas metro, alfombras turcas o pavimentos hidráulicos que rememoran la estética modernista. Todos son una gran baza decorativa, pero además resultan elementos funcionales, ya que se emplean para zonificar, enmarcar y definir cada una de las estancias.

Lámparas colgantes.

Apuesta por ellas en espacios reducidos y colócalas a diferente altura para lograr modernidad.



A rayas. Mezcla pintura y baldosas de diferentes tamaños si quieres diseñar espacios con estilo y personalidad. La única norma es coordinar los tonos para obtener armonía.



¡Ilumínate!

Cristal y cerámica: la segunda está de moda y las arañas de cristal son imperecederas. Combínalas y logra un *look* contemporáneo.

